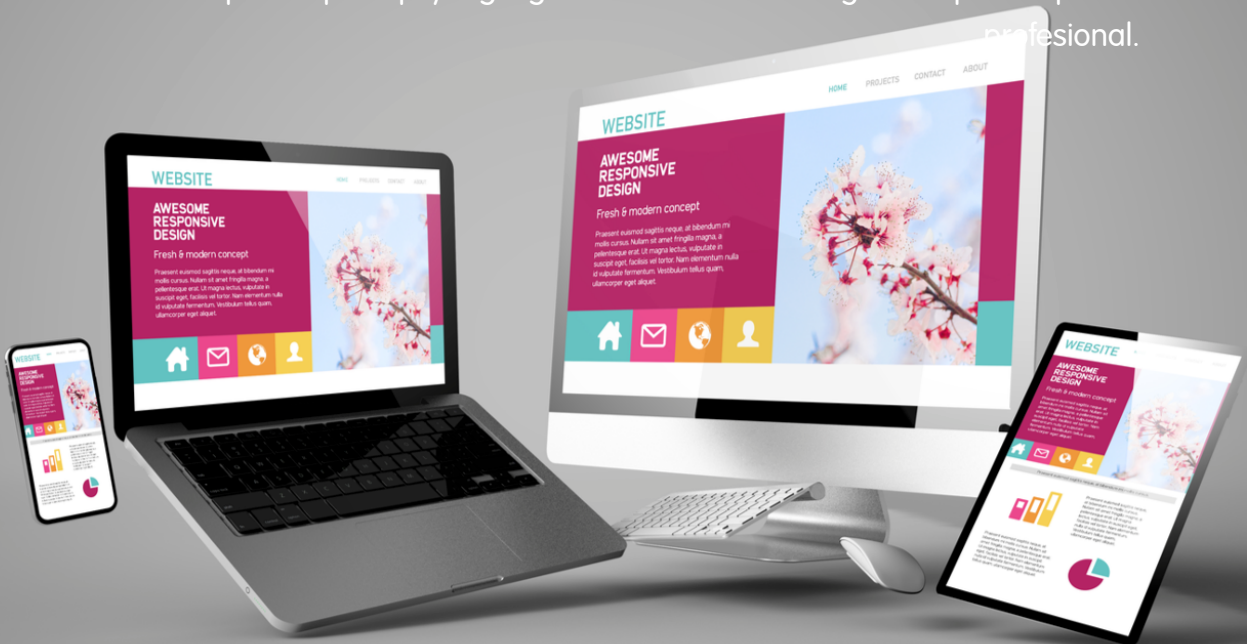
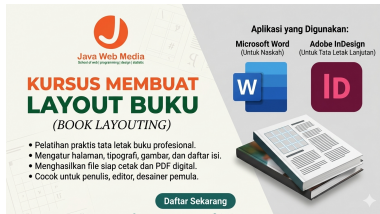


KURSUS MEMBUAT LAYOUT BUKU (BOOK LAYOUTING)

Kursus Membuat Layout Buku (Book Layouting) adalah pelatihan praktis yang dirancang untuk membantu peserta memahami teknik menyusun tata letak buku secara profesional menggunakan Microsoft Word dan Adobe InDesign. Peserta akan mempelajari cara mengatur halaman, tipografi, gambar, daftar isi, hingga menghasilkan file siap cetak maupun digital (PDF). Kursus ini cocok bagi penulis, editor, desainer pemula, guru, maupun siapa saja yang ingin membuat buku dengan tampilan rapi dan profesional.




KURSUS KURSUS MEMBUAT LAYOUT BUKU (BOOK LAYOUTING)



| | | |
|-----------------------|-----------------|--------------------------|
| Biaya Kelas | : Rp. 1.250.000 | Rp. 2.250.000 |
| Biaya Private | : Rp. 1.500.000 | Rp. 3.250.000 |
| Durasi Kursus Efektif | : 12 Sesi | |
| Lama Waktu | : 1 Bulan | |

| Level | Sertifikat | Modul | Konsultasi | Offline | Online |
|------------|------------|-------|------------|---------|--------|
| All Levels | ✓ | ✓ | ✓ | ✓ | ✓ |



Kursus Membuat Layout Buku (Book Layouting) merupakan pelatihan komprehensif yang bertujuan memberikan keterampilan praktis dalam menyusun tata letak buku secara sistematis, rapi, dan profesional. Dalam kursus ini, peserta akan mempelajari teknik layout buku menggunakan dua aplikasi utama, yaitu **Microsoft Word** dan **Adobe InDesign**, yang umum digunakan dalam dunia penerbitan dan percetakan.

Pelatihan dimulai dari pemahaman dasar tata letak buku, termasuk pengaturan ukuran halaman, margin, header dan footer, serta penggunaan gaya teks (styles). Peserta akan belajar mengatur struktur dokumen seperti halaman judul, kata pengantar, daftar isi, bab, subbab, serta pengaturan nomor halaman secara otomatis.

Pada tahap lanjutan, peserta akan mempelajari teknik pengolahan layout menggunakan Adobe InDesign, seperti pengaturan master page, grid layout, penggunaan font dan tipografi profesional, pengelolaan gambar dan ilustrasi, serta teknik membuat buku dengan tampilan yang konsisten dan menarik. Selain itu, peserta juga akan mempelajari cara mengekspor dokumen menjadi file siap cetak (print-ready PDF) maupun file digital (e-book PDF).

Kursus ini dirancang dengan pendekatan praktik langsung (hands-on), sehingga peserta dapat membuat satu proyek buku secara utuh sebagai hasil akhir pelatihan. Dengan mengikuti kursus ini, peserta diharapkan mampu membuat layout buku secara mandiri untuk kebutuhan pribadi, pendidikan, bisnis, maupun penerbitan profesional.

Tujuan Kursus

Setelah mengikuti kursus ini, peserta diharapkan mampu:

1. Memahami konsep dasar tata letak buku (book layouting)
2. Mengatur struktur dokumen buku secara sistematis
3. Membuat layout buku menggunakan Microsoft Word
4. Membuat layout buku profesional menggunakan Adobe InDesign
5. Mengatur tipografi dan elemen visual dalam buku
6. Menghasilkan file buku siap cetak dan siap distribusi digital

Materi yang Dipelajari

Modul 1 — Dasar Layout Buku

- Konsep dasar layout buku
- Jenis-jenis buku dan format layout
- Struktur standar buku
- Prinsip tipografi dasar

Modul 2 — Layout Buku dengan Microsoft Word

- Pengaturan ukuran kertas dan margin
- Penggunaan Styles (Heading, Body Text)
- Pembuatan daftar isi otomatis
- Penomoran halaman otomatis
- Penyisipan gambar dan tabel
- Pembuatan header dan footer
- Export ke PDF

Modul 3 — Layout Buku Profesional dengan Adobe InDesign

- Pengenalan workspace InDesign
- Penggunaan Master Page
- Grid dan layout profesional
- Pengaturan font dan tipografi
- Penempatan gambar dan ilustrasi
- Pengaturan paragraf dan style
- Preflight dan packaging file

Modul 4 — Finalisasi dan Output Buku

- Persiapan file untuk percetakan
- Export ke Print-ready PDF
- Optimasi file untuk e-book
- Pemeriksaan akhir layout buku

Sasaran Peserta

- Penulis buku dan calon penulis ????
- Guru dan tenaga pendidik ??????????
- Mahasiswa
- Editor naskah
- Desainer pemula
- Penerbit buku skala kecil
- Siapa saja yang ingin membuat buku secara mandiri

Metode Pembelajaran

- Penjelasan konsep (teori singkat)
- Demonstrasi langkah demi langkah
- Praktik langsung (hands-on)
- Studi kasus layout buku
- Proyek akhir pembuatan buku

Hasil Akhir Peserta

- 1 proyek layout buku lengkap
- File buku siap cetak (PDF)
- File buku versi digital
- Pemahaman workflow layout buku profesional

Keunggulan Kursus

- Materi praktis dan aplikatif
- Menggunakan software standar industri
- Fokus pada hasil siap cetak
- Cocok untuk pemula hingga menengah
- Disertai latihan proyek nyata

Java Web Media

MALL DEPOK TOWN SQUARE

Lantai 2 Blok SS1 No. 5-7

Jl. Margonda Raya No 1 Kota Depok

Jawa Barat 16424

Email: javawebmedia@gmail.com

Telepon: **085715100485**

HP: **+6281210697841**

Website: www.javawebmedia.com

Tanggal cetak: 26-May-2026 18:44:41 - Java Web Media

